



# Prove di lavoro C.I.T. Regolamento



## Norme relative all'iscrizione alle prove dimostrative di lavoro C.I.T. dei cani di Terranova.

Approvato dal C.D. in data 15.03.2015

(non valide per il conseguimento di titoli ufficiali ENCI)

1 - È vietata l'iscrizione di un cane a più gradi nella medesima sessione di prove (nemmeno con diverso conduttore).

2 - Una volta superato con esito positivo uno dei seguenti gradi 1°- 2°- 3°- 4° sportivo il cane non potrà più ripeterli nella classe normale nemmeno con diverso conduttore. Potrà iscriversi di nuovo ai suddetti gradi soltanto in classe "ricominciamo" (vedi regolamento nella terza parte) con diverso conduttore e classifica a parte.

3 - Possono essere iscritti solo cani di razza Terranova iscritti a un libro di origini riconosciuto dalla FCI.

4 - Il termine delle iscrizioni è fissato 7 giorni prima della manifestazione e si ribadisce la necessità dell'invio della ricevuta di versamento. Non saranno accettate iscrizioni e pagamenti il giorno delle prove.

5 - La riduzione della quota d'iscrizione per i soci CIT è riferita al solo conduttore.

6 - Il catalogo con l'ordine di partecipazione ai vari gradi verrà stilato tenendo conto dell'ordine d'arrivo delle iscrizioni stesse in segreteria (via mail o fax). Il gruppo organizzatore potrà chiedere di modificare l'ordine in base alle necessità organizzative.

7 - In caso d'inosservanza delle sopra citate disposizioni ed in mancanza dei documenti richiesti, la segreteria di lavoro in acqua provvederà a rendere la scheda d'iscrizione all'interessato unitamente alla quota versata.

8 - In caso di sospensione o annullamento della manifestazione per cause non imputabili all'organizzazione (eventi atmosferici o situazioni eccezionali) o ritiro del concorrente per qualsiasi motivo, non verrà rimborsata la quota d'iscrizione.

9 - Eventuali casi particolari dovranno essere motivati e sottoposti al Consiglio Direttivo del CIT almeno tre mesi prima della data delle prove.

Le presenti norme annullano o modificano tutte le precedenti in materia approvate dal Consiglio Direttivo del Club Italiano del Terranova.

## REGOLAMENTO DELLE PROVE DI LAVORO DIMOSTRATIVE PER L'ABILITAZIONE AL SOCCORSO IN ACQUA

(GRADI 1° 2° 3° 4° sp. 4° op.)

### PARTE PRIMA: Prove Attitudinali

#### ART. 1

Le prove attitudinali riguardano il 1°, 2°, 3° grado ed evidenziano le capacità del cane.

#### ART. 2

Sono ammessi alle prove di lavoro tutti i Cani di Terranova riconosciuti dalla F.C.I.

#### ART. 3

Le prove di lavoro sono organizzate dal Club Italiano del Terranova o, a seguito di autorizzazione di quest'ultimo, da altri Enti ed Associazioni.

#### ART. 4

La Segreteria deve obbligatoriamente predisporre un elenco con tutti i dati genealogici e segnaletici atti ad individuare inequivocabilmente i cani iscritti.

#### ART. 5

La Segreteria del Gruppo organizzatore deve essere in funzione almeno mezz'ora prima dell'orario previsto per l'inizio della manifestazione e deve preventivamente predisporre di:

- fogli di giudizio per il conteggio dei punti;
- penne o matite (queste ultime obbligatorie in caso di pioggia) e tutto il materiale di cancelleria;
- deve compilare con scrittura leggibile le intestazioni dei fogli di giudizio e dei libretti di lavoro CIT. A conclusione delle prove gli Esaminatori dovranno convalidare i fogli di giudizio ed i libretti di lavoro CIT, su cui dovranno essere riportati i risultati ed ogni altra annotazione di competenza.

#### ART. 6

Il Gruppo organizzatore deve provvedere affinché per tutta la durata delle prove sia presente un Direttore di campo il cui nominativo deve essere comunicato in Segreteria prima dell'inizio delle Prove. Deve essere presente o reperibile un veterinario. Per lo stato di salute del cane sarà responsabile il Conduttore che dovrà sempre avere con sé il libretto sanitario con le vaccinazioni obbligatorie in regola. Le femmine in stato di estro potranno accedere alle prove terminate l'esame di tutti i cani iscritti; durante le prove devono essere tenute lontane dal campo di gara. Gli Esaminatori hanno facoltà di interrompere a proprio insindacabile giudizio la prova in qualsiasi momento nell'interesse del Cane.

#### ART. 7

È compito del Responsabile del Gruppo organizzatore, del Direttore di campo e del Delegato Operativo (D.O.) verificare il corretto svolgimento delle prove e che queste abbiano inizio all'orario indicato sul programma. Essi concorderanno con gli Esaminatori i tempi e le modalità di eventuali sospensioni e riprese. Il Direttore di campo è responsabile della disponibilità degli attrezzi e di tutto il materiale occorrente per il corretto svolgimento delle prove. Egli dovrà altresì curare la disciplina dei concorrenti e di tutto il personale addetto adeguandosi alle istruzioni degli Esaminatori. Il Delegato Operativo si identifica col Direttore di Campo.

#### ART. 8

Il Direttore di campo inoltre avrà, per ciascuna prova, le seguenti mansioni:

- controllare preventivamente l'idoneità di quanto predisposto per un regolare svolgimento delle prove;
- osservare che venga effettuato, in segreteria, il preventivo deposito dei libretti di qualifica da parte dei concorrenti, onde verificare che siano in possesso dei titoli per prendere parte alla prova;
- chiamare eventualmente il Veterinario;
- ritirare alla fine della prova una copia del foglio di giudizio con i punteggi firmato dagli Esaminatori;
- convalidare, in caso di necessità, l'avvenuto ritiro dei concorrenti.

Il Delegato Operativo avrà l'incarico di raccogliere, controfirmare e consegnare alla Segreteria del lavoro in acqua eventuali reclami avanzati dai concorrenti.

#### ART. 9

L'iscrizione alle prove di lavoro comporta l'assunzione della responsabilità di cui all'art. 2052 c.c. per gli eventuali danni arrecati dal cane, a persone o cose, anche durante lo svolgimento degli esercizi previsti. Il C.I.T. ha comunque l'obbligo di sottoscrivere una polizza assicurativa a favore degli Esaminatori e dei figuranti.

#### ART. 10

Il modulo di iscrizione deve riportare: il nome del cane, razza, sesso, data di nascita, numero del certificato di origine (LOI o ROI), numero di tatuaggio o microchip, nome dell'allevatore, cognome e nome del proprietario del cane, indirizzo, un recapito telefonico, nome del conduttore. Con l'invio dell'iscrizione il proprietario e/o il conduttore dichiarano di conoscere ed accettare il regolamento delle prove. Nel Libretto di Lavoro viene reintrodotta la figura e dicitura "conduttore" per poterla utilizzare in un secondo momento per la "classe ricominciamo" (i libretti esistenti o già stampati verranno corretti in fase di brevetto. Nel 4° grado Operativo viene riportato il nome del Conduttore sotto la firma degli Esaminatori.

#### ART. 11

Gli Esaminatori sono designati dal Club Italiano Terranova. Saranno nominate due coppie di Esaminatori (una di riserva) per ogni sessione di prove di lavoro. Essi saranno disponibili presso il ritrovo degli organizzatori almeno un'ora prima dell'inizio dello svolgimento delle prove. Gli Esaminatori dovranno raggiungere la località designata per lo svolgimento delle prove la sera antecedente la manifestazione quando risiedono a una distanza superiore a 150 km. Il Gruppo organizzatore, in caso di forza maggiore, o quando lo ritenga opportuno per il buon andamento della prova, potrà apportare variazioni al campo di gara, dandone preventivamente comunicazione agli Esaminatori.

#### ART. 12

Ogni partecipante alle prove deve consegnare in Segreteria il libretto di lavoro CIT prima dell'inizio delle stesse. Su quest'ultimo verranno annotati i risultati conseguiti.

#### ART. 13

Per le prove di obbedienza a terra i concorrenti devono presentare i loro soggetti muniti di adeguato guinzaglio e collare. È sempre vietato





tato, sul campo di prova o nelle immediate vicinanze, l'uso di collari di forza o a strangolo, del frustino o di altri oggetti di coercizione. Il collare troppo stretto o portato sotto le orecchie è da considerarsi estremamente coercitivo. Per le prove di lavoro in acqua è obbligatorio l'uso dell'imbracatura. È consentito l'utilizzo di una imbracatura galleggiante

con penalizzazione: 10 punti per il primo, secondo e terzo grado e 40 punti per il quarto grado.

#### ART. 14

Il Conduttore deve il massimo rispetto agli Esaminatori, al D. Operativo, ai loro assistenti, ai componenti del Gruppo organizzatore, ai loro collaboratori, al pubblico ed agli altri concorrenti. Il suo comportamento deve sempre essere ispirato da un'esemplare correttezza ed educazione civica. Chi tradisce questa condizione sarà senz'altro escluso dalla prova e denunciato agli organi competenti del C.I.T. per i conseguenti provvedimenti disciplinari. Gli Esaminatori possono escludere dalla prova ed allontanare dal campo quel conduttore che, già richiamato ad un comportamento più corretto, ricada in infrazioni disciplinari. In particolare saranno senz'altro esclusi dalla prova quei conduttori che, anche fuori dal campo, rivolgano frasi irrispettose o scorrette nei confronti di chicchessia o maltrattino il proprio cane.

#### ART. 15

Il ritiro di un cane iscritto è consentito prima che la prova abbia inizio senza che il conduttore debba fornire giustificazioni. A prova iniziata il ritiro dovrà sempre essere motivato.

#### ART. 16

Il Conduttore, al termine di ogni esercizio, ha la facoltà di premiare il cane secondo le proprie abitudini ma non durante l'esecuzione dello stesso.

#### ART. 17

Prima dell'inizio delle prove gli Esaminatori potranno modificare la disposizione dei percorsi e la posizione delle boe. Potranno altresì, di concerto con il Gruppo organizzatore, sospendere la manifestazione qualora le condizioni atmosferiche siano ritenute proibitive.

#### ART. 18

Le prove di lavoro comprendono gradi successivi ripartiti secondo il livello di preparazione.

L'età minima per accedere al 1° grado è di dodici mesi.

#### ART. 19

Le prove attitudinali e operative possono svolgersi in mare, lago o fiume partendo da una riva sufficientemente agevole e prevedono lo svolgimento dei seguenti tre gruppi di esercizi e l'assegnazione del punteggio massimo indicato a fianco di ciascuno:

1° grado punti 100

2° grado punti 100

3° grado punti 100

Ogni gruppo di esercizi prevede le prove di seguito indicate e l'assegnazione per ciascuna di esse di un punteggio massimo il cui totale è quello massimo previsto per il gruppo al quale appartengono. La scelta degli oggetti necessari per le prove (come da regolamento: manicotto, remo, manichino con mani, cime galleggianti ecc...) viene effettuata dal Gruppo organizzatore, verificata e controllata dagli Esaminatori in via preliminare ed è insindacabile.

#### ART. 20

I cani supereranno le prove attitudinali e saranno ammessi alla seconda parte (prove operative) se avranno ottenuto almeno l'80% del punteggio massimo previsto per ciascuno dei tre gruppi di cui al precedente Articolo 19. Una delle quattro prove è auspicabile ma non obbligatorio che venga effettuata in mare.

#### ART. 21 - Qualifiche:

80,0 - 82 punti SUFFICIENTE

82,5 - 85 punti BUONO

85,5 - 92 punti MOLTO BUONO

92,5 - 100 punti ECCELLENTE

L'iscrizione ai gradi successivi richiede il superamento del precedente livello con un punteggio non inferiore all'80%.

#### ART. 22

Gli Esaminatori giudicano in coppia e valutano separatamente gli esercizi. La media dei punteggi è la valutazione finale dell'esercizio.

In ogni esercizio che preveda il salto dal gommone del cane è possibile l'aiuto da parte del Conduttore. Questa operazione comporterà "una penalizzazione".

Gli esercizi possono essere ripetuti 2 volte e devono essere tutti superati. Il Conduttore può inviare il cane ed impartire gli ordini entrando in acqua ma non può superare una linea immaginaria delimitata da due segnalazioni ben visibili (che saranno fissate dagli Esaminatori prima dell'inizio delle prove).

Il superamento da parte del conduttore di tale linea viene considerata prova negativa. Gli esercizi possono ritenersi terminati qualora il cane tocchi.

#### ART. 23

Un conduttore che non si ritiene soddisfatto della propria performance e volesse provare ad avere una valutazione migliore può reinscrivere in un'altra giornata allo stesso grado. Al momento dell'iscrizione verrà annullato il risultato conseguito la volta precedente ed avrà valore solo l'ultimo risultato conseguito sia esse migliore o peggiore.

### DESCRIZIONE DEGLI ESERCIZI

#### PUNTEGGI

80,0 - 82 punti SUFFICIENTE

82,5 - 85 punti BUONO

85,5 - 92 punti MOLTO BUONO

92,5 - 100 punti ECCELLENTE

## PRIMO GRADO

È consentito l'utilizzo di una imbracatura galleggiante con penalizzazione: 10 punti

### 1 - Esercizi di obbedienza a terra:

a - condotta al guinzaglio punti 10

b - seduto punti 10

c - fermo sul posto punti 10

d - richiamo punti 10

### 2 - Nuoto per 3 minuti punti 10

### 3 - Riporto di oggetto lanciato in acqua dal Conduttore punti 25

### 4 - Riporto di oggetto lanciato in acqua dall'Esaminatore punti 25

Totale punti 100

#### PRIMO GRADO - PERCORSO A TERRA

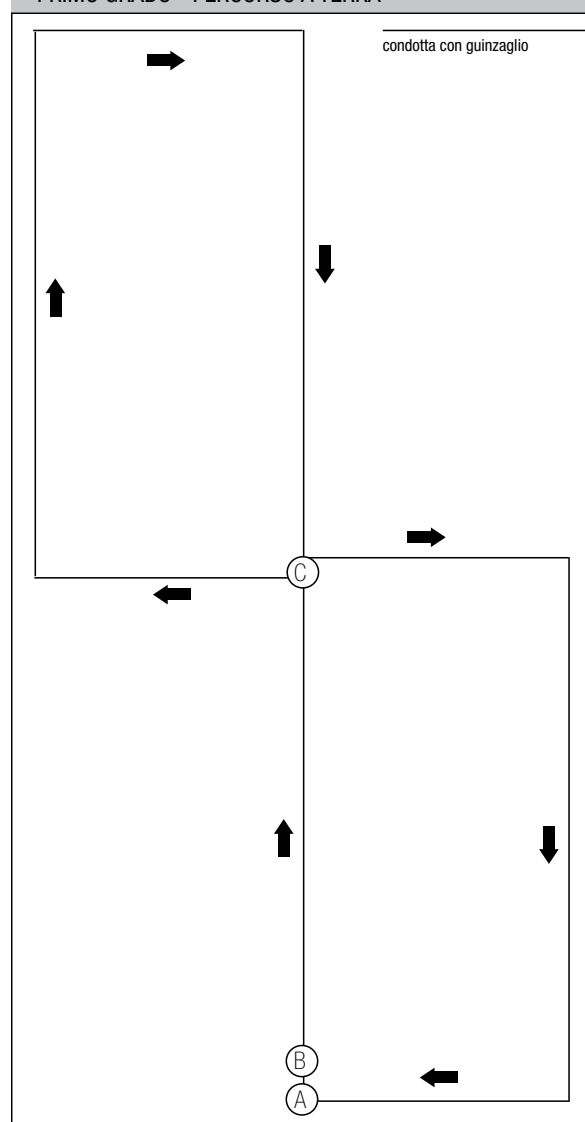


fig.1

### 1 - Esercizi di obbedienza a terra

Gli esercizi di obbedienza a terra si svolgono in un campo di 40m. x 20m. c.a. secondo il percorso indicativamente sotto descritto (fig.1). Il cane, tenuto al guinzaglio sul fianco sinistro del Conduttore, deve





seguirlo naturalmente, volontariamente e spontaneamente ad andatura normale o veloce. Il Conduttore può impartire gli ordini relativi per le varie andature e posizioni da assumere. Partendo dal punto "A" si raggiunge il punto "B" eseguendo le variazioni di direzione indicate. Questa condotta deve essere eseguita con la massima naturalezza evitando qualsiasi forma di sottomissione. In particolare

il cane deve dimostrare uno spiccato piacere al lavoro. Durante la condotta il cane non deve essere toccato. Ove il cane esca dal percorso per la seconda volta la prova è terminata. Se il Conduttore lo desidera potrà continuare gli esercizi ma senza possibilità di conseguire la prova di lavoro dimostrativa. Tornato alla postazione di partenza (B) il Conduttore, con il cane sulla sinistra, richiede la posizione "seduto" o "terra", stacca il guinzaglio e successivamente dà l'ordine "fermo sul posto"; quindi si allontana di raggiungendo il punto C (il conduttore potrà scegliere il modo di allontanarsi), dopo almeno cinque secondi, su indicazione degli Esaminatori, lo può chiamare. Il cane si porta sollecitamente al fianco del Conduttore. Alla fine di tale prova prima di eseguire gli esercizi in acqua il cane dovrà passare al fianco del Conduttore attraverso un gruppo di persone senza mostrare aggressività alcuna verso uomini e cani e dovrà lasciarsi toccare dagli Esaminatori.

### 2 - Nuoto per 3 minuti

Il cane, insieme al Conduttore e agli Esaminatori, viene imbarcato su di un gommone che si allontana da riva.

Non deve mostrare timore per la messa in funzione del motore fuoribordo. A gommone fermo il cane, dietro ordine, si tuffa (o viene aiutato a scendere) ed il gommone riparte verso riva. Il cane nuota verso terra anche senza seguire l'imbarcazione ma non deve andare dalla parte opposta; ove ciò accada, nonostante i richiami del conduttore, la prova deve essere ripetuta.

Il cane deve mostrare padronanza nel nuoto restando con il dorso parallelo alla superficie dell'acqua senza mostrare timore o eccessivo affaticamento; dopo tre minuti, se non ha raggiunto la riva, deve essere issato a bordo.

### 3 - Riporto di un oggetto lanciato in acqua dal Conduttore

Conduttore e cane sono sulla riva. Il Conduttore lancia in acqua un riportello a circa 15 m. quindi impartisce l'ordine; il cane entra in acqua, recupera il riportello e lo porta al Conduttore. Se il cane non lascia il riportello nelle mani del conduttore verrà penalizzato

### 4- Riporto di un oggetto lanciato in acqua dall'Esaminatore

Conduttore e cane sono sulla riva. L'Esaminatore, a bordo del gommone posto a circa 25 m. di distanza, lancia in acqua il riportello a circa 15 m. Dietro ordine il cane esegue il recupero e consegna il riportello al Conduttore. Se il cane non lascia il riportello nelle mani del conduttore verrà penalizzato.

## SECONDO GRADO

È consentito l'utilizzo di una imbracatura galleggiante con penalizzazione: 10 punti

### 1 - Esercizi di obbedienza a terra:

- a - condotta al guinzaglio punti 5
- b - condotta senza guinzaglio punti 10
- c - seduto punti 5
- d - fermo sul posto punti 5
- e - richiamo punti 5

### 2 - Nuoto per 4 minuti punti 10

### 3 - Riporto al battello di un remo caduto in acqua punti 15

### 4 - Riporto a terra di manichino lanciato dal gommone punti 15

### 5 - Recupero tramite imbracatura di persona in acqua punti 15

### 6 - Recupero tramite imbracatura di persona caduta dal gommone punti 15

Totale punti 100

### 1 - Esercizi di obbedienza a terra

Gli esercizi di obbedienza a terra si svolgono in un campo di 40m. x 20m. c.a. secondo il percorso indicativamente sotto descritto (fig.2). Il cane, tenuto inizialmente al guinzaglio sul fianco sinistro del Conduttore, deve seguirlo naturalmente, volontariamente e spontaneamente ad andatura normale o veloce. Il Conduttore può impartire gli ordini relativi per le varie andature e posizioni da assumere. Partendo dal punto "A" si raggiunge il punto "B" eseguendo le variazioni di direzione indicate. Questa condotta deve essere eseguita con la massima naturalezza evitando qualsiasi forma di sottomissione. In particolare il cane deve dimostrare uno spiccato piacere al lavoro. Giunto al punto "B" il Conduttore stacca il guinzaglio e procede, come per la condotta al guinzaglio, ritornando al punto "A" secondo il percorso indicato. Durante la condotta senza guinzaglio il cane non deve essere toccato. Ove il cane esca dal percorso per la seconda volta la prova è terminata. Se il Conduttore lo desidera potrà continuare gli esercizi ma senza possibilità di

## SECONDO GRADO - PERCORSO A TERRA

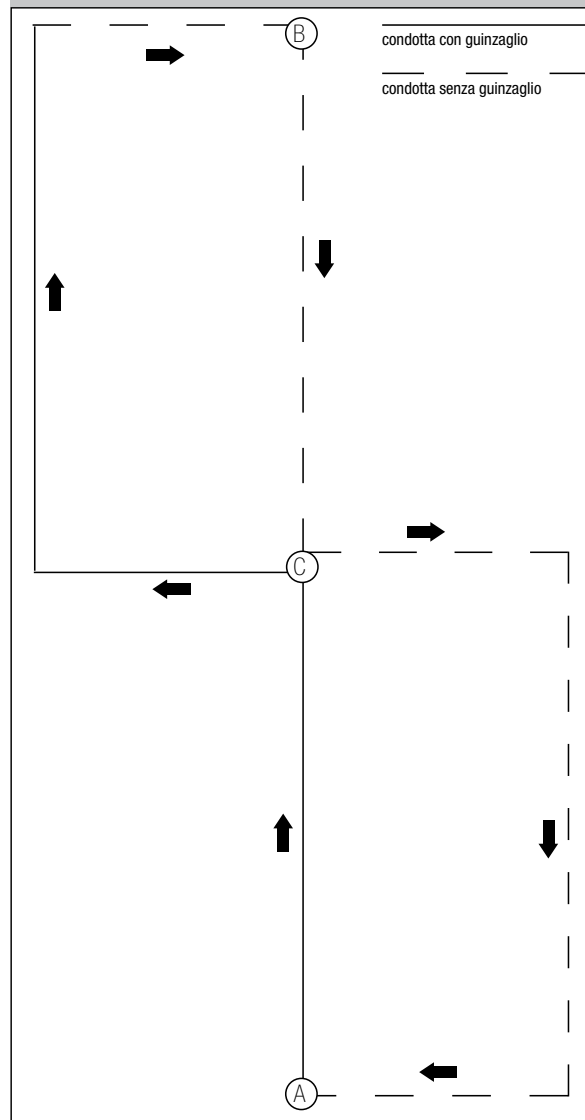


fig.2

conseguire la prova di lavoro dimostrativa. Tornato alla postazione di partenza il Conduttore, con il cane sulla sinistra, richiede la posizione "seduto" o "terra" e successivamente dà l'ordine "fermo sul posto"; quindi si allontana raggiungendo il punto "C" (il conduttore potrà scegliere il modo di allontanarsi). Dopo almeno cinque secondi, su indicazione degli Esaminatori, il conduttore richiamerà il cane che si porterà sollecitamente al suo fianco. Alla fine di tale prova prima di eseguire gli esercizi in acqua il cane dovrà passare al fianco del Conduttore attraverso un gruppo di persone senza mostrare aggressività alcuna verso uomini e cani e dovrà lasciarsi toccare dagli Esaminatori.

### 1 - Nuoto per 4 minuti

Il cane, insieme al Conduttore e agli Esaminatori, viene imbarcato su un gommone che si allontana da riva.

A gommone fermo, dietro ordine, il cane si tuffa; il gommone riparte effettuando un percorso a curve, il cane deve nuotare seguendo l'imbarcazione altrimenti viene penalizzato e, qualora non abbia raggiunto la riva dopo quattro minuti, viene issato a bordo. Gli Esaminatori possono ritenere opportuno dirigersi per un breve tratto verso il largo.

### 2 - Riporto al gommone di un remo caduto in acqua

Il cane si trova, con Conduttore ed Esaminatori, sul gommone. Mentre quest'ultimo viaggia a bassa velocità un remo viene lanciato in acqua. Il gommone si ferma a circa 15 m. Quando gli Esaminatori lo consentono, il Conduttore dà l'ordine, il cane si tuffa e riporta il remo al battello.

### 3 - Riporto a terra di un manichino lanciato dal gommone

Conduttore e cane si trovano sulla riva. Il gommone, con a bordo un manichino del peso di circa 25kg (il manichino deve avere le mani e non i manicotti), si porta a circa 25 m. dalla riva; il manichino viene lanciato in acqua.

Il Conduttore dà l'ordine, il cane si tuffa e riporta a riva il manichino.

### 4 - Recupero, tramite imbracatura, di persona in acqua

Conduttore e cane sono sulla riva. Dal gommone, distante circa 25 m, cade in acqua una persona. All'ordine del Conduttore il cane si tuffa, raggiunge la persona, la lascia attaccare all'imbracatura e





quindi la traina a riva. Il figurante deve agitarsi e gridare aiuto ma non può chiamare il cane.

### 5 - Riporto tramite imbracatura, di una persona caduta dal gommone

Il Conduttore ed il cane salgono sul gommone insieme agli Esaminatori e ad un'altra persona. A circa 50 m. da riva il gommone rallenta e la persona cade in acqua. Il gommone si ferma dopo circa 20 m. All'ordine del Conduttore il cane si tuffa, raggiunge la persona, la lascia attaccare agli anelli dell'imbracatura e la riporta al gommone.

## TERZO GRADO

È consentito l'utilizzo di una imbracatura galleggiante con penalizzazione: 10 punti

### 1 - Esercizi di obbedienza a terra:

- a - condotta senza guinzaglio punti 10
- b - seduto punti 5
- c - fermo sul posto punti 5
- d - richiamo punti 5

### 2 - Nuoto per 8 minuti punti 15

### 3 - Riporto a terra di un gommone partendo dal gommone punti 15

### 4 - Apporto di un remo punti 15

### 5 - Riporto a terra di un gommone partendo da riva punti 15

### 6 - Riporto per il braccio di una persona caduta dal gommone punti 15

Totale punti 100

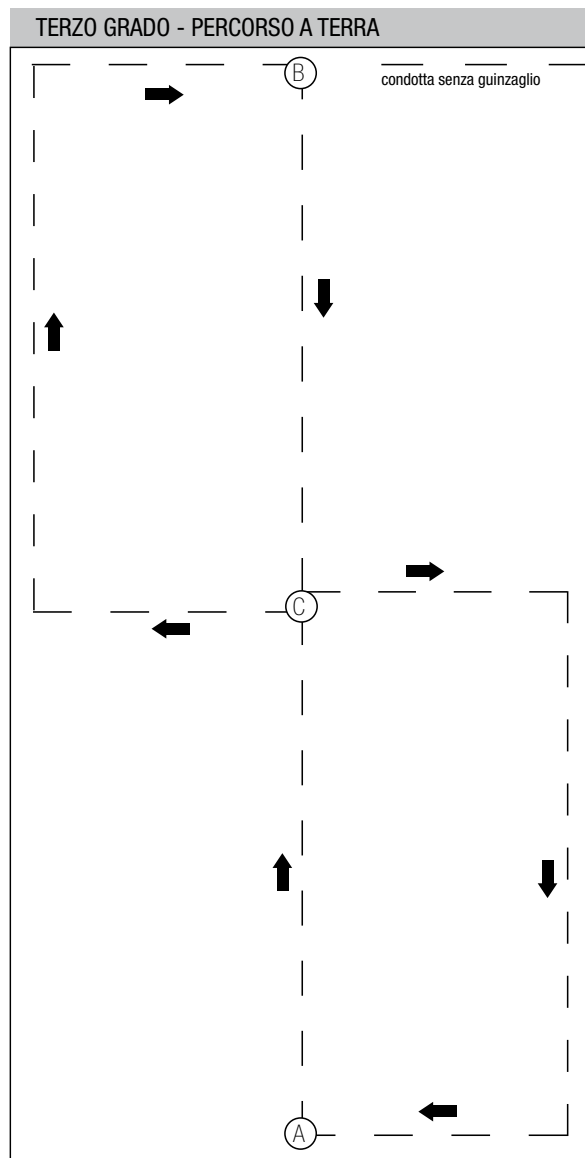


fig.3

### 1 - Esercizi di obbedienza a terra

Gli esercizi di obbedienza a terra si svolgono in un campo di 40m. x 20m. c.a. secondo il percorso indicativamente sotto descritto (fig.3). Il cane, tenuto senza

guinzaglio sul fianco sinistro del Conduttore, deve seguirlo naturalmente, volontariamente e spontaneamente ad andatura normale o veloce. Il Conduttore può impartire gli ordini relativi per le varie andature e posizioni da assumere. Partendo dal punto "A" si raggiunge il punto "B" eseguendo le variazioni di direzione indicate. Questa condotta deve essere eseguita con la massima naturalezza evitando qualsiasi forma di sottomissione. In particolare il cane deve dimostrare uno spiccato piacere al lavoro. Durante la condotta senza guinzaglio il cane non deve essere toccato. Ove il cane esca dal percorso per la seconda volta la prova è terminata. Se il Conduttore lo desidera potrà continuare gli esercizi ma senza possibilità di conseguire la prova di lavoro dimostrativa. Tornato alla postazione di partenza (B) il Conduttore, con il cane sulla sinistra, richiede la posizione "seduto" o "terra" e successivamente dà l'ordine "fermo sul posto"; quindi si allontana raggiungendo il punto "C" (il conduttore potrà scegliere il modo di allontanarsi). Dopo almeno cinque secondi, su indicazione degli Esaminatori, il conduttore richiamerà il cane che si porterà sollecitamente al suo fianco. Alla fine di tale prova prima di eseguire gli esercizi in acqua il cane dovrà passare al fianco del Conduttore attraverso un gruppo di persone senza mostrare aggressività alcuna verso uomini e cani e dovrà lasciarsi toccare dagli Esaminatori.

### 2 - Nuoto per 8 minuti

Il cane, insieme al Conduttore ed agli Esaminatori, viene imbarcato sul gommone che si porta a distanza dalla riva. All'ordine del Conduttore il cane si tuffa, il gommone riparte effettuando un percorso a curve ed il cane lo segue. Come per il secondo grado è facoltà degli Esaminatori dirigersi per un breve tratto verso il largo. Qualora il cane non abbia raggiunto la riva dopo otto minuti viene issato a bordo.

### 3 - Riporto a terra di un battello partendo dal gommone

Conduttore e cane salgono sul gommone che, a circa 25 m. da riva, viene fermato. Il Conduttore lancia in acqua una cima galleggiante; all'ordine il cane si tuffa prende la cima e traina il gommone. Il Conduttore può aiutare il cane ad afferrare la cima in bocca.

### 4 - Apporto di un remo

Conduttore e cane sono sulla riva. Un gommone, a circa 25 m. di distanza, si ferma. Il Conduttore porge o lancia un remo al cane che lo afferra con la bocca e lo porta al gommone. Il cane si deve lasciare prendere ed issare a bordo con naturalezza.

### 5 - Riporto a terra di un gommone partendo da riva

Il gommone, con Esaminatore e pilota, parte da terra e si arresta a circa 25 m. di distanza. L'Esaminatore lancia in acqua una cima galleggiante; sulla spiaggia il Conduttore impartisce l'ordine al cane che si tuffa, raggiunge il gommone, prende la cima e lo traina a riva.

### 6 - Riporto per il braccio di una persona inanimata caduta dal gommone

Una persona che si trova su un gommone a circa 25 m. da riva cade in acqua e rimane immobile. Il Conduttore e il cane si trovano sulla riva. All'ordine del Conduttore il cane entra in acqua prende per qualsiasi parte del braccio, polso o mano, la persona e la riporta a riva.

## PARTE PRIMA: Prove Dimostrative Operative

### ART. 23

Sono ammessi a sostenere le Prove Operative per l'acquisizione dell'Abilitazione al Salvataggio Nautico solo i cani Terranova che abbiano superato le Prove Attitudinali (1° - 2° - 3° grado).

### ART. 24

La sorveglianza e quindi la responsabilità per ciò che concerne la salvaguardia dei bagnanti è affidata, per legge, a chi è in possesso del brevetto professionale di "Assistente Bagnanti" e "Bagnini di Salvataggio" che assicura capacità di rianimazione, capacità di manovra di un battello e, soprattutto, capacità di non lasciarsi immobilizzare dal pericolante.

### ART. 25

Il cane deve essere sempre supportato nel suo lavoro in acqua dal Conduttore.

### ART. 26

Il Conduttore deve sempre tenere al guinzaglio il cane e, in caso di intervento, liberarlo solamente nelle vicinanze dell'acqua.

### ART. 27

Il Conduttore dovrà sempre avere con sé una paletta e un sacchetto in modo da pulire immediatamente eventuali bisogni fisiologici del cane.

### ART. 28

Il C.I.T., essendo a carattere nazionale, non può lasciare che ogni Scuola o Associazione, pur seguendo i dettami prescritti, rilasci il Libretto di Lavoro CIT. Questo dovrà essere rilasciato da un Esaminatore CIT come definito nell'art.11 del suddetto Regolamento.





**ART. 29 - ANNULLATO**

**ART. 30 - ANNULLATO**

**ART. 31**

Dato che la vita di una persona è legata ad una manciata di secondi non sono ammesse esitazioni. L'Idoneità verrà rilasciata solamente a chi raggiungerà il 90% del punteggio.

In ogni esercizio che preveda il salto dal gommone del cane non è possibile l'aiuto da parte del Conduttore. Gli esercizi NON possono essere ripetuti 2 volte.

**ART. 32 - ANNULLATO**

**DESCRIZIONE DEGLI ESERCIZI**

## QUARTO GRADO OPERATIVO

È consentito l'utilizzo di una imbracatura galleggiante con penalizzazione: 40 punti

**1) Nuoto per 15 minuti** punti 100

Il cane, affiancato dal Conduttore, deve nuotare senza esitazioni con il dorso a pelo dell'acqua senza intralciare il nuoto del Conduttore. Non è consentito l'uso delle pinne.

**2) Condotta al guinzaglio** punti 100

La condotta al guinzaglio viene effettuata su un percorso di 100 m. con varie curve simulanti l'attraversamento di un gruppo di bagnanti che gesticolano e parlano.

**3) Recupero persona tramite Unità Cinofila** punti 100

Conduttore e cane partono da riva simultaneamente, raggiungono la persona in acqua che si trova in difficoltà a circa 20 m (sta nuotando al largo e non cade dall'imbarcazione) e, aiutandosi vicendevolmente, la riportano a riva. Il cane deve dimostrare di non giocare con il Conduttore né di intralciare il soccorso (il Conduttore sostiene il pericolante e nel contempo, attaccandosi all'imbracatura, si lascia trasportare a riva dal cane).

**4) Cane fermo mentre il Conduttore opera** punti 100

Il cane viene posto a fianco del Conduttore e non deve muoversi mentre quest'ultimo simula una rianimazione attorniato da persone vocianti e gesticolanti per almeno 5 minuti.

**5) Riporto di persona caduta dal gommone tramite Unità Cinofila** punti 100

Conduttore e cane sono su un gommone. Una persona cade in acqua, e resta ad una distanza di circa 10 m. Conduttore e cane si tuffano e, aiutandosi vicendevolmente, la riportano al gommone. Il cane deve dimostrare di non giocare con il Conduttore né di intralciare il soccorso (il Conduttore sostiene il pericolante e nel contempo, attaccandosi all'imbracatura, si lascia trasportare al gommone dal cane).

**6) Riporto mediante braccio** punti 100

Una persona cade in acqua dal gommone e resta inanimata a circa 10 m. dallo stesso. Il cane si tuffa, la raggiunge e, prendendola per il braccio o per la mano, la riporta al gommone. Il Conduttore che è sul gommone deve aiutare prima il figurante e dopo il cane.

**7) Apporto di salvagente** punti 100

Il cane entra in acqua, afferra il salvagente (il conduttore può lanciarlo o porgerlo direttamente al cane) e raggiunge la persona in difficoltà che sta nuotando a circa 25 m. da riva, lascia che quest'ultima si attacchi all'anulare e la riporta verso riva.

**8) Trasporto di cima** punti 100

Si dovrà realizzare un collegamento fra un gommone e la riva. Il cane deve dimostrare di saper trasportare una cima di circa 25 m. da un punto all'altro. È lasciata al Conduttore la scelta del metodo di trasporto (cima legata all'imbracatura o afferrata con la bocca).

## PARTE SECONDA:

### Prove Dimostrative Sportive

**ART. 33**

I cani già in possesso dell'Idoneità delle Prove Dimostrative Operative non possono essere iscritti nelle Prove Dimostrative Sportive.

Con diverso conduttore possono partecipare alla classe "ricominciamo". (vedi parte terza del regolamento).

**ART. 34**

Una volta che il cane ha acquisito l'Idoneità Sportiva può conseguire l'Idoneità Operativa anche con diverso Conduttore il quale deve essere in possesso di Breve di Bagnino FIN o SNS in corso di validità.

**ART. 35**

Il superamento delle Prove Dimostrative Sportive non dà diritto all'Idoneità in quanto essa è riservata soltanto alle "Unità Cinofile" formate dal binomio Cane-Conduttore.

Le prove possono essere ripetute due volte.

## DESCRIZIONE DEGLI ESERCIZI

È consentito l'utilizzo di una imbracatura galleggiante con penalizzazione: 40 punti

**1) Nuoto per 15 minuti** punti 100

Il cane, insieme al Conduttore e agli Esaminatori, viene imbarcato sul gommone che si porta a distanza dalla riva. All'ordine del Conduttore il cane si tuffa, il gommone riparte effettuando un percorso a curve ed il cane lo segue. Qualora il cane non abbia raggiunto la riva dopo 15 minuti viene issato a bordo.

**2) Condotta al guinzaglio** punti 100

La condotta al guinzaglio verrà effettuata su un percorso di 100 m. con varie curve simulanti l'attraversamento di un gruppo di bagnanti che gesticolano e parlano.

**3) Recupero persona in difficoltà** punti 100

Il cane parte da riva, raggiunge la persona in acqua che si trova in difficoltà a 20 m. circa (sta nuotando e non cade dall'imbarcazione) e la riporta a riva. Il pericolante si sostiene attaccandosi all'imbracatura e si lascia trasportare a riva dal cane.

**4) Cane fermo mentre il Conduttore opera** punti 100

Il cane viene posto a fianco del Conduttore e non deve muoversi mentre quest'ultimo resta accanto all'affogato attorniato da persone vocianti e gesticolanti per almeno 5 minuti.

Il Conduttore non è tenuto a conoscere le norme di rianimazione.

**5) Riporto di persona caduta dal gommone** punti 100

Conduttore e cane sono su un gommone. Una persona cade in acqua e resta ad una distanza di circa 10 m. Il cane si tuffa e la riporta al gommone. Il figurante si attacca all'imbracatura e si lascia trasportare al gommone dal cane.

**6) Riporto mediante braccio** punti 100

Una persona cade in acqua dal gommone e resta inanimata a circa 10 m. dallo stesso. Il cane si tuffa, la raggiunge e, prendendola per il braccio o per la mano, la riporta al gommone. Il Conduttore che è sul gommone deve aiutare prima il figurante e dopo il cane.

**7) Apporto di salvagente** punti 100

Il cane si getta in acqua, afferra il salvagente (il conduttore può lanciarlo o porgerlo direttamente al cane) e raggiunge la persona in difficoltà che sta nuotando a circa 25 m. da riva, lascia che quest'ultima si attacchi all'anulare e la riporta verso riva.

**8) Trasporto di cima** punti 100

Si dovrà realizzare un collegamento fra un battello e la riva. Il cane deve dimostrare di saper trasportare una cima di circa 25 m. da un punto all'altro. È lasciata al Conduttore la scelta del metodo di trasporto (cima legata all'imbracatura o afferrata con la bocca).

## PARTE TERZA:

### Classe "ricominciamo"

Per accedere a tale classe il cane deve già aver sostenuto almeno un grado nella sessione normale con un altro conduttore. Vigè il regolamento delle prove classiche, l'iscrizione ha le stesse modalità e tariffe. I punteggi vengono segnati sul libretto esistente (i libretti esistenti o già stampati verranno corretti in fase di brevetto).

Viene stilata una classifica a sé e viene premiato il primo classificato per ogni grado.

